


# PRAVILNO PRANJE RUKU



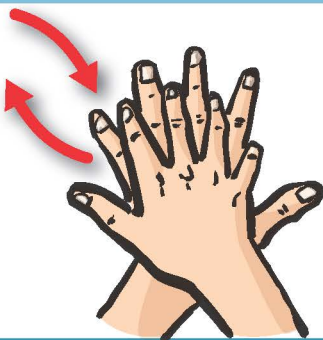
1 Namočite ruke pod tekućom vodom.



2 Nanesite tekući sapun za pranje ruku.



3 Trljajte dlan o dlan obje ruke.




4 Trljajte dlan desne o nadlanicu lijeve ruke i obratno.



5 Isprepletite prste i trljajte dlan o dlan obje ruke.



6 Obuhvatite prste suprotne ruke i trljajte.



7 Kružnim pokretima jedne ruke trljajte palac druge ruke i obratno.



8 Vrhove prstiju desne ruke kružno trljajte o dlan lijeve ruke i obratno.



9 Isperite ruke tekućom vodom.



10 Osušite obje ruke papirnatim ručnikom.



11 Upotrebjenim papirnatim ručnikom zatvorite slavinu za vodu.

**TRAJANJE  
POSTUPKA  
30 sekundi**